



# บทความออนไลน์

ผลสำรวจการอ่านของประชากร 2561




## การอ่านของเด็กเล็กอายุต่ำกว่า 6 ปี



### อ่านมากแค่ไหน



### การอ่านของเด็กเล็กจำแนกตามภูมิภาค



### เวลาที่ใช้ในการอ่าน

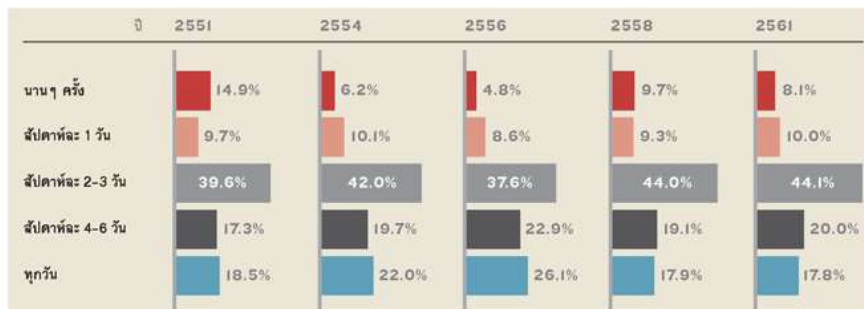
นาที/วัน



## การอ่านของเด็กเล็กอายุต่ำกว่า 6 ปี



### ความถี่ในการอ่านของเด็กเล็ก



### ทำไมไม่อ่าน



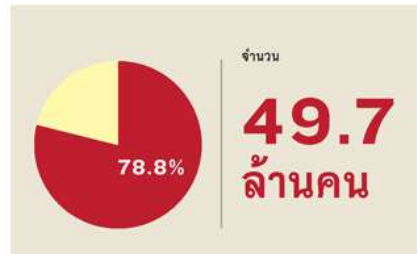
### ประเภทสื่อที่อ่าน

	จ	2558	2561
อ่านหนังสือ อย่างเดียว		77.6%	56.9%
อ่านสื่ออิเล็กทรอนิกส์ อย่างเดียว		1.7%	5.4%
อ่านจากสื่อ ทั้งสองประเภท		20.7%	37.7%
อ่านสื่ออิเล็กทรอนิกส์ มากกว่า		2.9%	5.3%
อ่านหนังสือ มากกว่า		7.3%	11.3%
อ่านจากสื่อทั้งสอง ประเภทเท่าๆ กัน		10.5%	21.1%

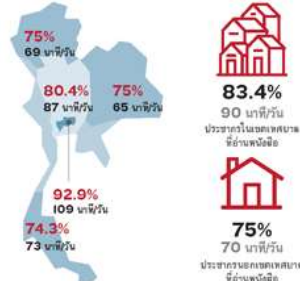


## การอ่านของประชากรอายุ 6 ปี ขึ้นไป

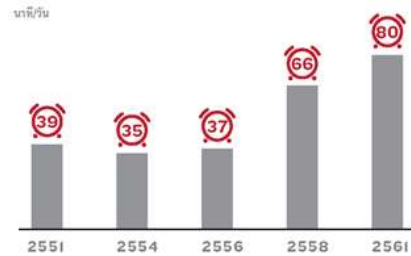
### อ่านมากแค่ไหน



### การอ่านของประชากรจำแนกตามภูมิภาค



### เวลาที่ใช้ในการอ่าน



### ปริมาณและเวลาในการอ่าน



## การอ่านของประชากรอายุ 6 ปี ขึ้นไป

### อ่านทำไม



### อ่านที่ไหน



### อ่านอะไร



### ประเภทสื่อที่อ่าน

ปี	2551	2554	2556	2558	2561
อ่านหนังสือ	99.6%	99.4%	99.3%	96.1%	88.0%
อ่านสื่ออิเล็กทรอนิกส์	NA	NA	NA	54.9%	75.4%

### ช่องทางการเข้าถึงสื่ออิเล็กทรอนิกส์



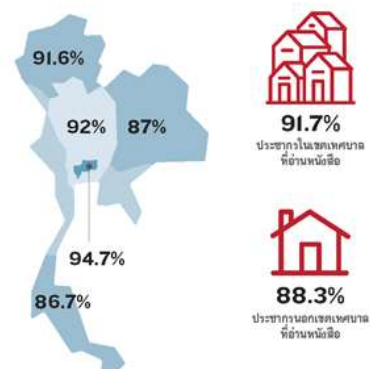
## การอ่านของเด็กอายุ 6-14 ปี



อ่านมากแค่ไหน



การอ่านของเด็กจำแนกตามภูมิภาค



เวลาที่ใช้ในการอ่าน



## การอ่านของเด็กอายุ 6-14 ปี



### ทำไมไม่อ่าน



### อ่านทำไม



### ประเภทสื่อที่อ่าน

ปี	2551	2554	2556	2558	2561
อ่านหนังสือ	99.8%	99.6%	99.6%	99.8%	98.8%
อ่านสื่ออิเล็กทรอนิกส์	NA	NA	NA	40.2%	56.7%

### ช่องทางการเข้าถึงสื่ออิเล็กทรอนิกส์

<b>HTTP://</b>	<b>16.2%</b> เว็บไซต์	<b>53.3%</b> อินเทอร์เน็ต
<b>0.8%</b> ซีดีหรือดีวีดี	<b>3.0%</b> แอปพลิเคชัน	
<b>48.5%</b> สื่อสังคมออนไลน์	<b>1.4%</b> แอปพลิเคชัน	
<b>0.5%</b> อีเมล	<b>5.9%</b> อีบุ๊ก	



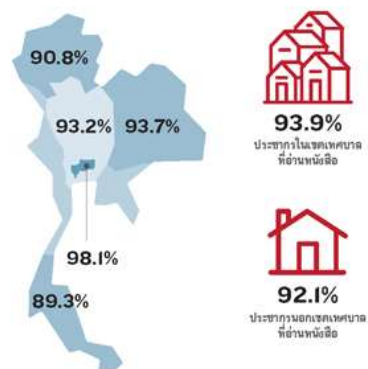
## การอ่านของวัยรุ่นอายุ 15-24 ปี



อ่านมากแค่ไหน



การอ่านของวัยรุ่นจำแนกตามภูมิภาค



เวลาที่ใช้ในการอ่าน





## การอ่านของวัยรุ่นอายุ 15-24 ปี



### ทำไมไม่อ่าน



### อ่านทำไม



### ประเภทสื่อที่อ่าน

	ปี 2551	2554	2556	2558	2561
อ่านหนังสือ	99.8%	99.7%	99.7%	99.4%	96.5%
อ่านสื่ออิเล็กทรอนิกส์	NA	NA	NA	14.1%	34.7%

### ช่องทางการเข้าถึงสื่ออิเล็กทรอนิกส์

HTTP://	4.8%	อินเทอร์เน็ต	23.3%
เว็บไซต์	0.2%	แอปพลิเคชัน	1.0%
อีเมล	22.5%	แอปพลิเคชัน	0.9%
อีเมล	0.2%	อีบุ๊ก	1.6%



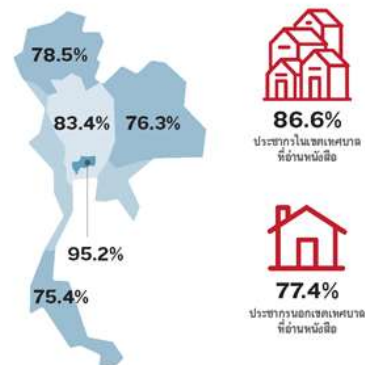
## การอ่านของวัยทำงานอายุ 25-59 ปี



อ่านมากแค่ไหน

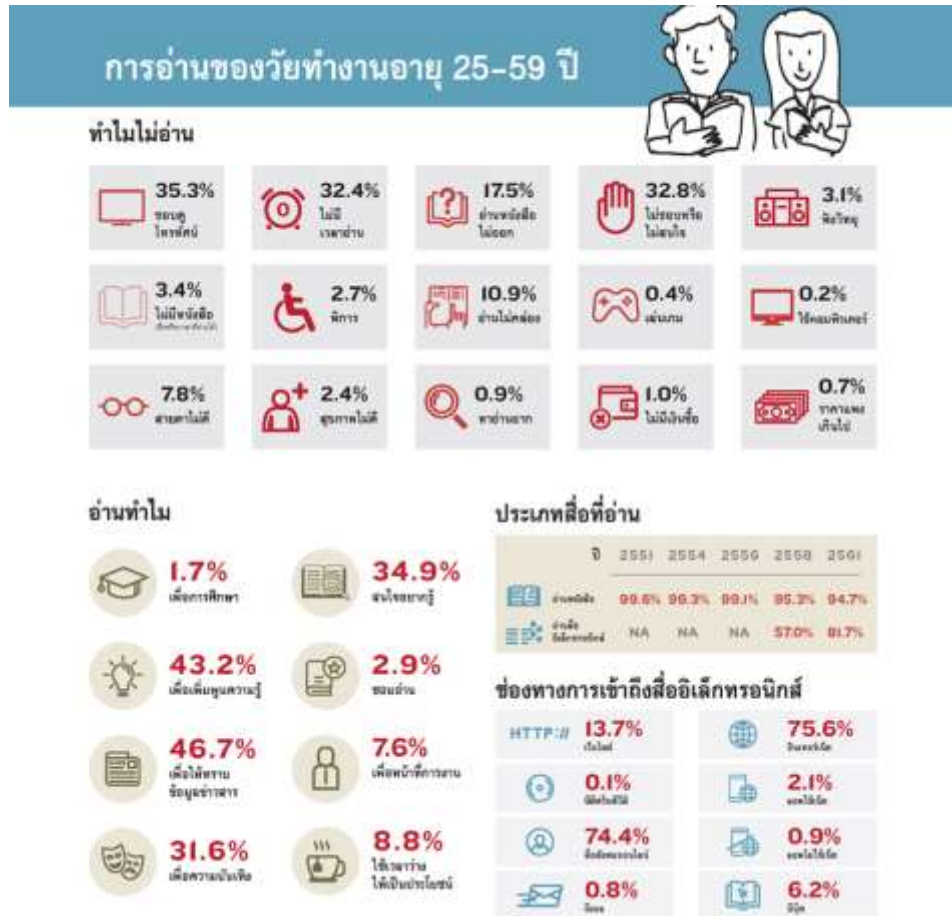


การอ่านของวัยทำงานจำแนกตามภูมิภาค



เวลาที่ใช้ในการอ่าน  
นาที/วัน





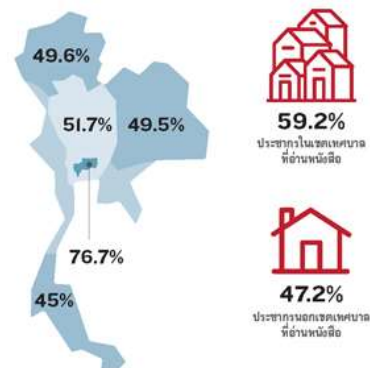
## การอ่านของวัยสูงอายุ 60 ปี



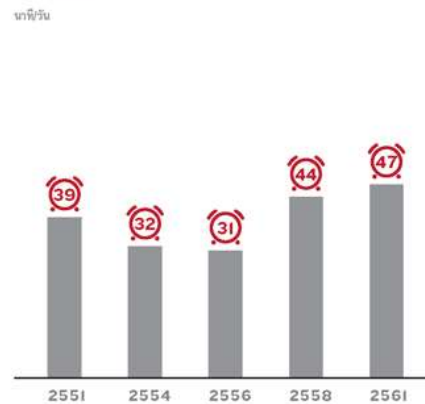
อ่านมากแค่ไหน

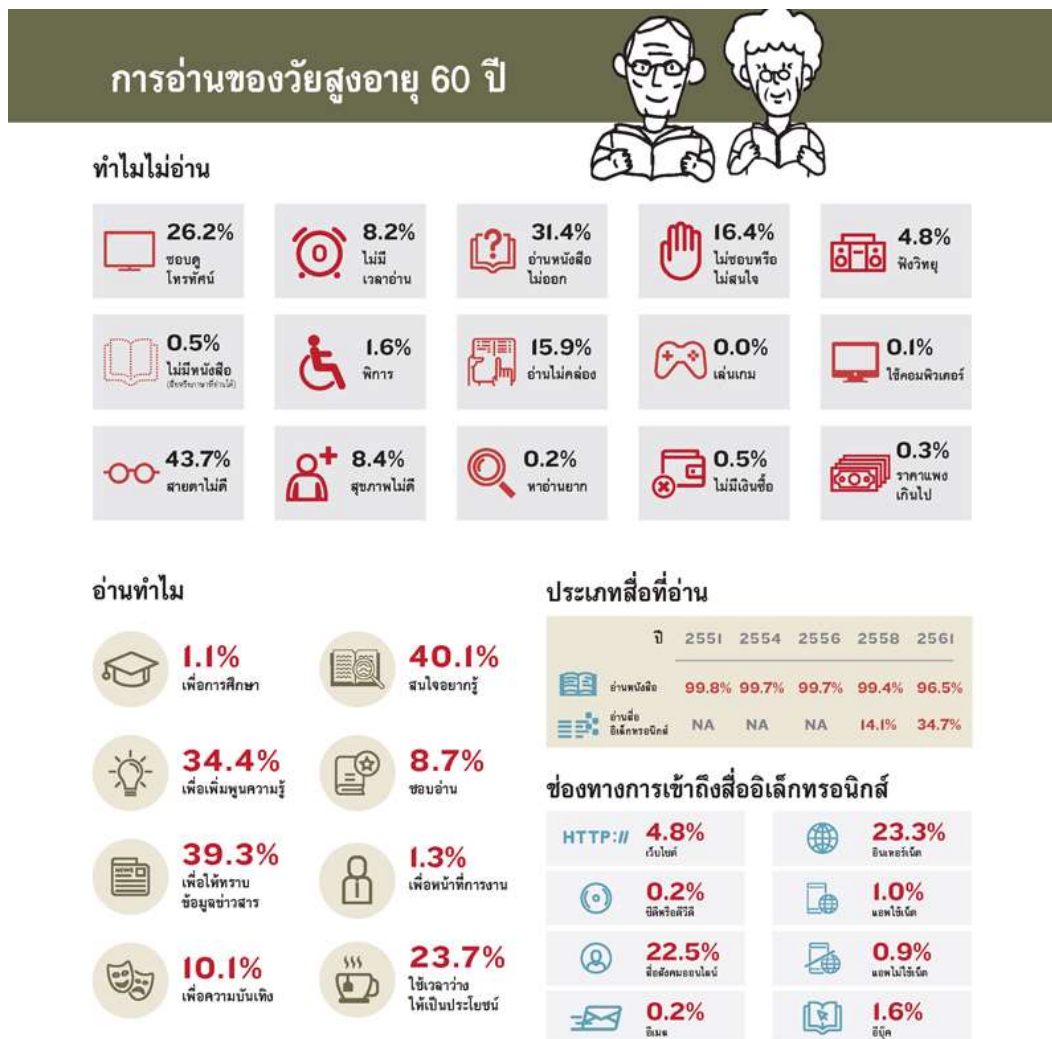


การอ่านของวัยสูงอายุจำแนกตามภูมิภาค



เวลาที่ใช้ในการอ่าน





ดาวน์โหลดไฟล์ Info Graphic ผลสำรวจการอ่านประชากรปี 2561 จำแนกตามช่วงอายุ ฟัง TK Podcast ตอน สิ้นสุดวาทกรรมคนไทยอ่านน้อย โจทย์ที่ยากกว่าคือสร้างนิสัยรักการอ่าน ที่นี่

ที่มา [https://www.tkpark.or.th/tha/articles\\_detail/408](https://www.tkpark.or.th/tha/articles_detail/408)

